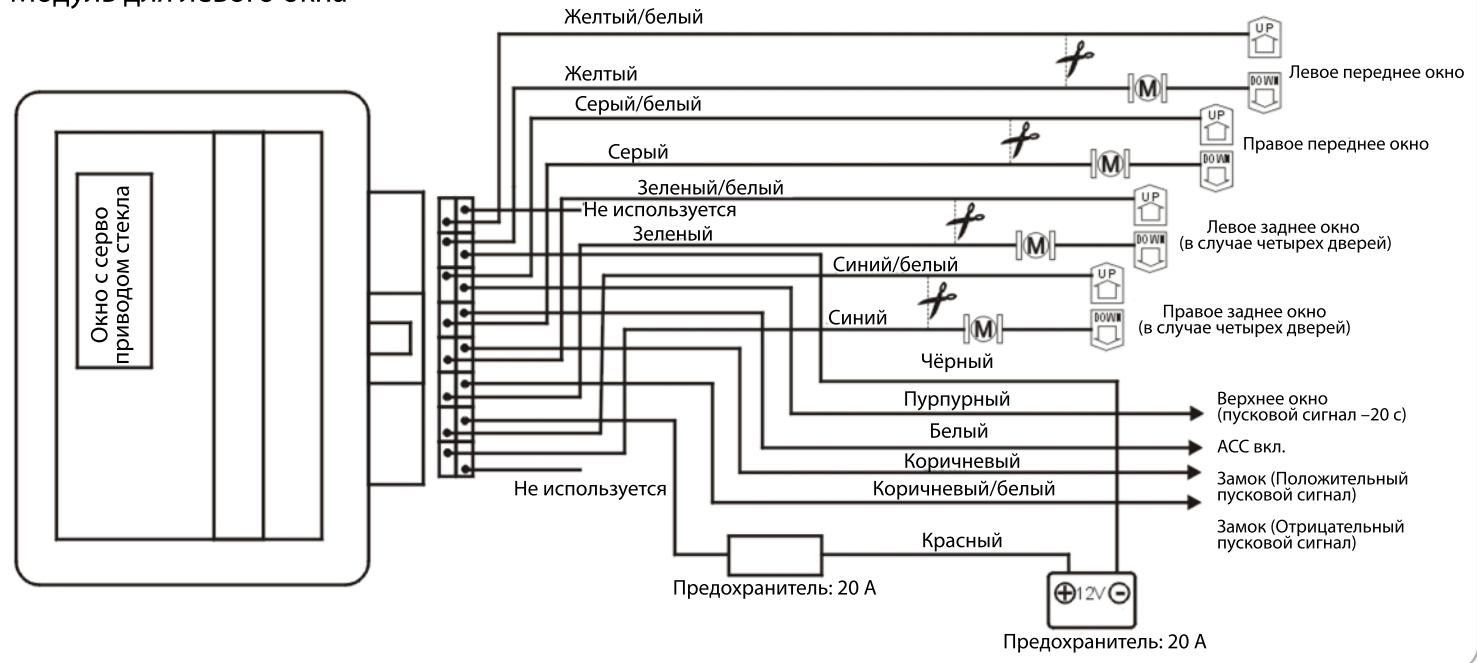
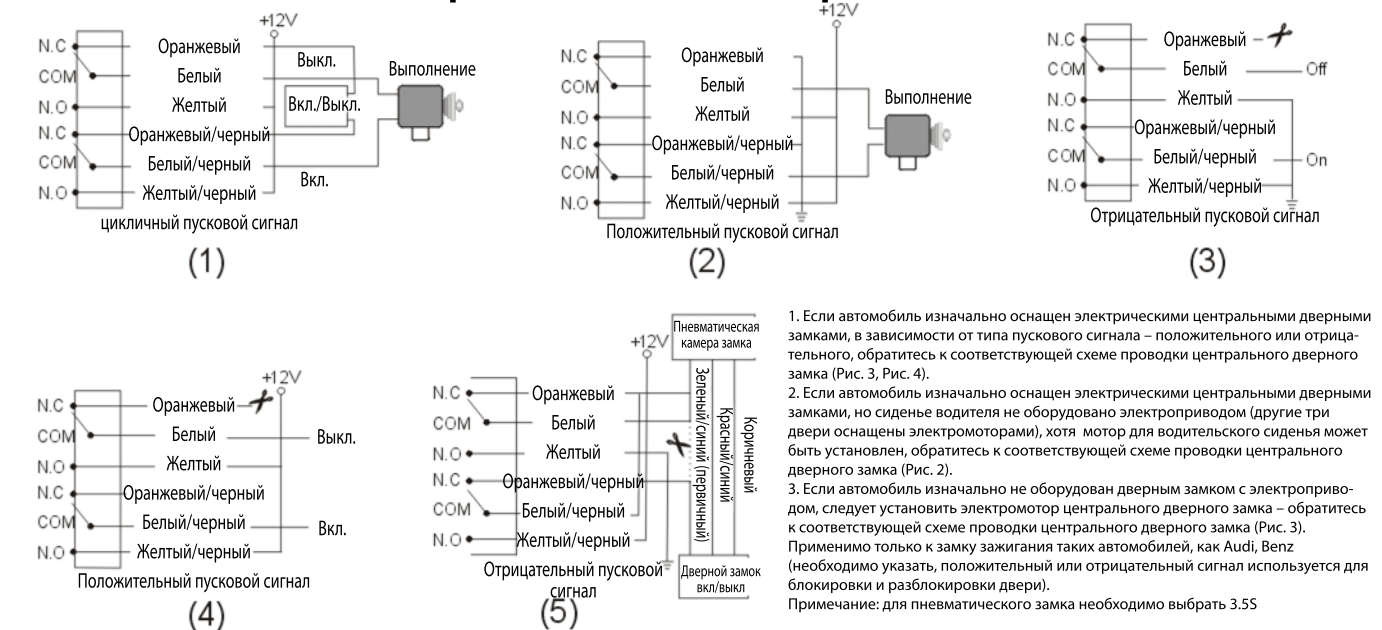


Модуль для левого окна



Установка центрального дверного замка



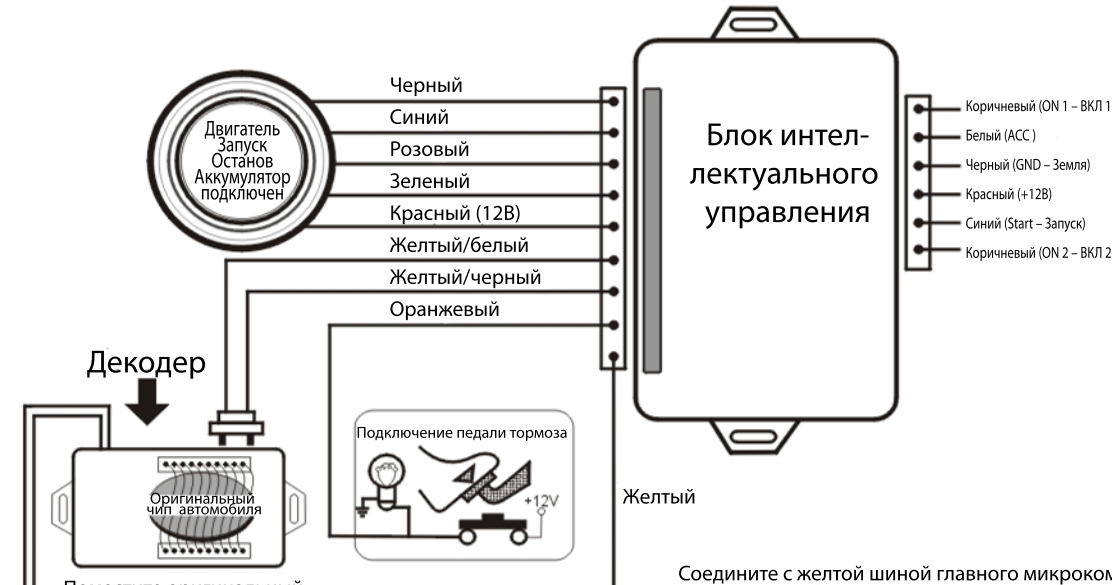
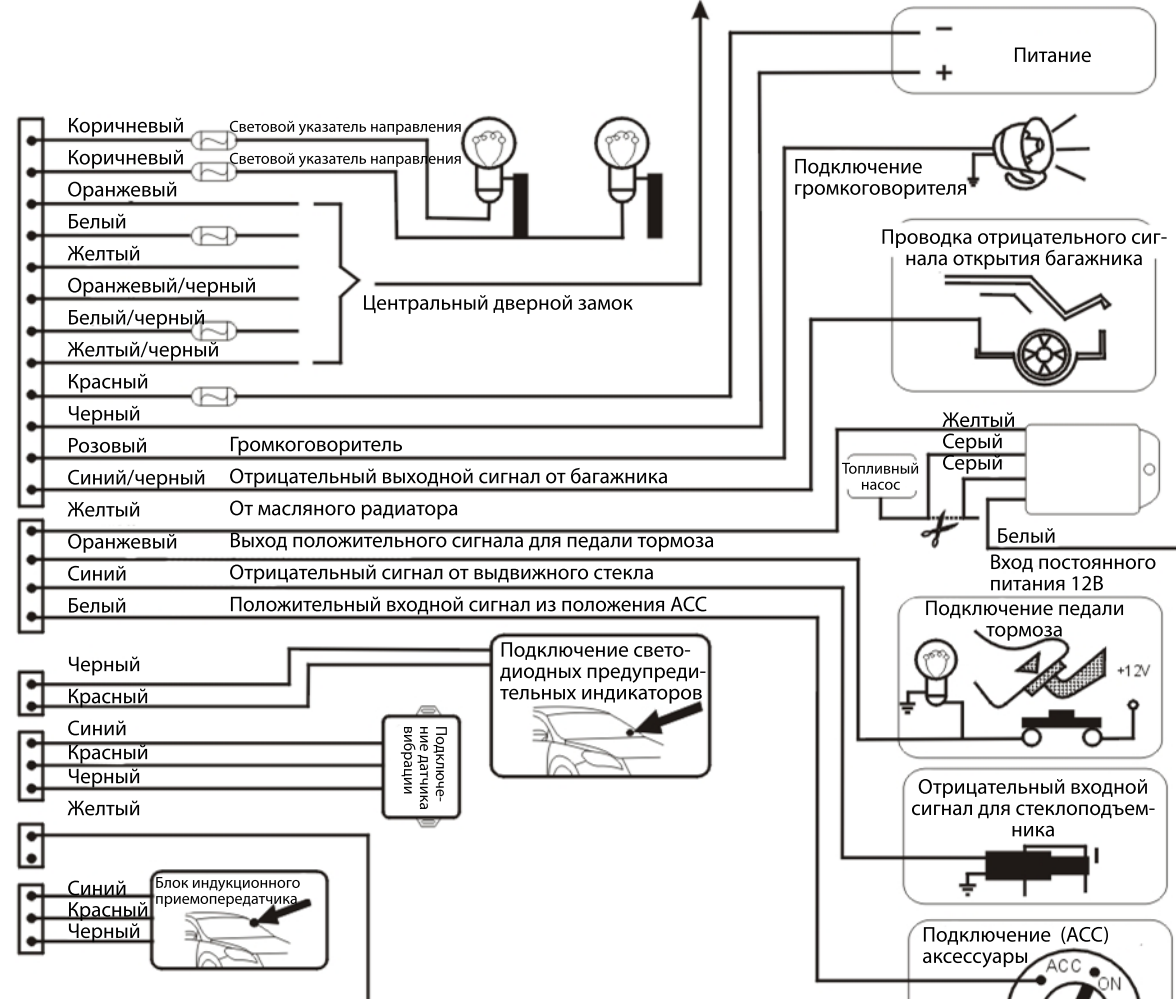
1. Если автомобиль изначально оснащен электрическими центральными дверными замками, в зависимости от типа пускового сигнала – положительного или отрицательного, обратитесь к соответствующей схеме проводки центрального дверного замка (Рис. 3, Рис. 4).
 2. Если автомобиль изначально оснащен электрическими центральными дверными замками, но сиденье водителя не оборудовано электроприводом (другие три двери оснащены электромоторами), хотя мотор для водительского сиденья может быть установлен, обратитесь к соответствующей схеме проводки центрального дверного замка (Рис. 2).
 3. Если автомобиль изначально не оборудован дверным замком с электроприводом, следует установить электромотор центрального дверного замка – обратитесь к соответствующей схеме проводки центрального дверного замка (Рис. 3).
 Применимо только к замку зажигания таких автомобилей, как Audi, Benz (необходимо указать, положительный или отрицательный сигнал используется для блокировки и разблокировки двери).
 Примечание: для пневматического замка необходимо выбрать 3.55

Состав изделий

«Интеллектуальные ключи», пусковая кнопка, датчики вибрации, предупредительные светодиодные индикаторы, громкоговоритель, блок интеллектуального управления, оконный модуль, модуль датчиков, антенна, жгут проводки, и т.д.

Советы:

- Если датчик не функционирует должным образом, отрегулируйте направление и положение приемно-передающего блока датчика.
- Не помещайте приемно-передающий блок датчика под...



Поместите оригинальный чип автомобиля в блок декодера и затем закрепите

Соедините с желтой шиной главного микрокомпьютера

Оберните этот провод вокруг оригинального замка автомобиля и затем закрепите

Разрежьте оригинальный ключ автомобиля на две части, затем поместите передний конец ключа в замок и поверните в положение «ACC», чтобы разблокировать замок зажигания.

Поместите эту часть оригинального ключа автомобиля в декодер. **Примечание:** Такой способ установки подходит исключительно для автомобилей с оригинальным иммобилайзером. При отсутствии иммобилайзера такая установка не требуется.

